

# MATERIAL-BÖRSE

## GEBRAUCHSANLEITUNG

### USER MANUAL

NOVEMBER 2024

**1 über die material-börse**  
about the project

**2 gebrauchsanleitung**  
user manual

**anmeldung**  
registration

**eintrag ansehen**  
view entry

**eintrag erstellen**  
create an entry

**material abholen**  
collect materials

**8 faq**



**Hochschüler:innenschaft der Kunstuniversität Linz**  
**Referat für Nachhaltigkeit**  
**[oeh.nachhaltigkeit@kunstuni-linz.at](mailto:oeh.nachhaltigkeit@kunstuni-linz.at)**

# ÜBER DIE MATERIAL-BÖRSE

## ABOUT THE PROJECT

[DE]

Bei Ausstellungen, Festivals und anderen Projekten benötigte Materialien werden nicht immer wiederverwendet. Dies scheitert oft nicht am Willen dazu, sondern an Zeitdruck und Mangel an Lagermöglichkeiten. So landen noch brauchbare Materialien im Müll. Die Material-Börse soll Abhilfe schaffen!

Die Material-Börse ist eine online Plattform, auf der alle Universitätsangehörigen der Kunstuniversität Linz Materialien zum Tausch, Verleih oder Verkauf anbieten können.

Dies soll zum verantwortungsvollen Umgang mit Materialien beitragen und das Bewusstsein für den Wert von Ressourcen stärken. Ebenso soll der niederschwellige und gleichberechtigte Zugang zu Ressourcen ermöglicht werden.

In diesem Dokument kannst du nachlesen, wie die Material-Börse funktioniert und wie sie genutzt werden soll.

*Die Material-Börse ist ein Projekt der Hörschüler:innenschaft der Kunstuniversität Linz - Referat für Nachhaltigkeit - in Zusammenarbeit mit dem Zentralen Informatikdienst der Kunstuniversität Linz. Besonderer Dank gilt Simon Bauer vom Zentralen Informatikdienst, der dieses Projekt mit Enthusiasmus und Geduld unterstützt.*

[EN]

Materials required for exhibitions, festivals and other projects are not always reused. This is often not due to a lack of will, but due to time pressure and a lack of storage facilities. As a result, usable materials end up in the trash. The Material-Börse is here to help!

The Material-Börse is an online platform on which all members of the University of Art and Design Linz can offer materials for exchange, loan or sale.

This should contribute to the responsible use of materials and raise awareness of the value of resources. It also aims to facilitate low-threshold and equal access to resources.

In this document, you can read how the materials exchange works and how it should be used.

*The Materials Exchange is a project of the Linz University of Art and Design's Student Union - Department of Sustainability - in cooperation with the Linz University of Art and Design's Central IT Service. Special thanks go to Simon Bauer from the Central IT Service, who supports this project with enthusiasm and patience.*



### 1 ANMELDUNG / REGISTRATION

1.1



Klicke auf folgenden Link oder rufe ihn in deinem Browser auf.

<https://dev.moodle.ufg.at/moodle/enrol/index.php?id=98>

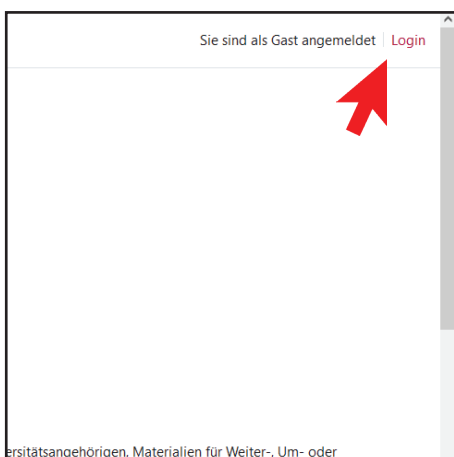
Alternativ kannst du auch den QR-Code scannen.

Click on the following link or copy it to your browser.

<https://dev.moodle.ufg.at/moodle/enrol/index.php?id=98>

Alternatively, you can also scan the QR code.

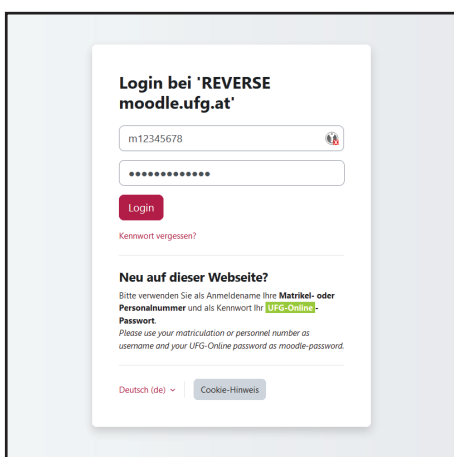
1.2



Klicke oben Rechts auf “Login”.

Click on “Login” at the top right.

1.3



Melde dich mit deinen Moodle Zugangsdaten an.

Diese bestehen aus deiner Matrikel- bzw. Personalnummer (z.B. “m12345678” oder “p12345678”) und deinem Moodle/ UFGonline Passwort.

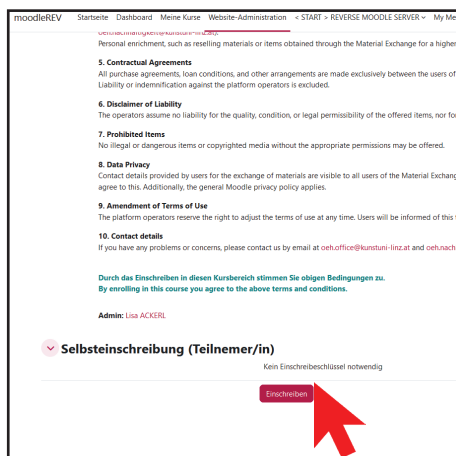
Log in with your Moodle access data.

These consist of your matriculation number or personnel number (e.g. ‘m12345678’ or ‘p12345678’) and your Moodle/ UFGonline password.



### 1 ANMELDUNG / REGISTRATION

1.4



Lies die Nutzungsbedingungen durch, scrolle nach unten und klicke auf “Einschreiben”.  
Durch das Einschreiben in den Kurs stimmst du den drüber angeführten Nutzungsbedingungen zu!

Read the Terms of Use, scroll down and click on ‘Enrol’.  
By enrolling in the course, you agree to the terms of use listed above!

1.5



Lies die Datenschutzbestimmungen durch und klicke “ja” am Ende der Seite.

Read the privacy policy and click ‘yes’ at the bottom of the page.

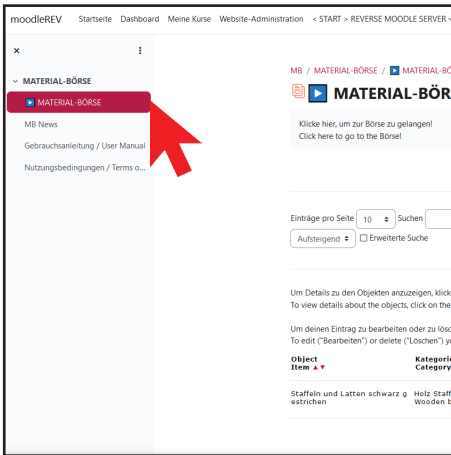
**Super, du bist jetzt in der Material-Börse angemeldet!**  
**Du kannst nun Einträge ansehen, diese nach Datum, Kategorie und weiteren Merkmalen sortieren und eigene Einträge erstellen oder bearbeiten.**

Great, you are now registered for Material-Börse!  
You can now view entries, sort them by date, category and other features and create or edit your own entries.



## 2 EINTRAG ANSEHEN / VIEW ENTRY

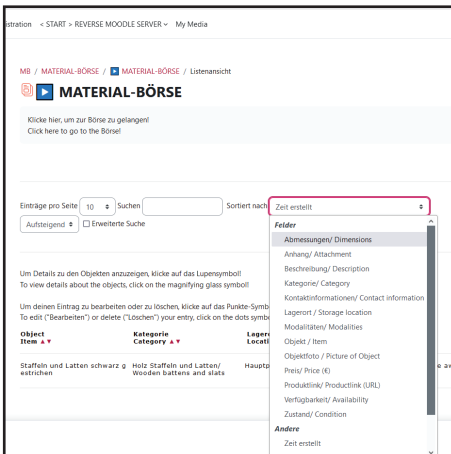
2.1



Unter “MATERIAL-BÖRSE” im seitlichen Menü findest du eine Listenansicht mit allen erstellten Einträgen.

Under “MATERIAL-BÖRSE” in the side menu you will find a list view with all created entries.

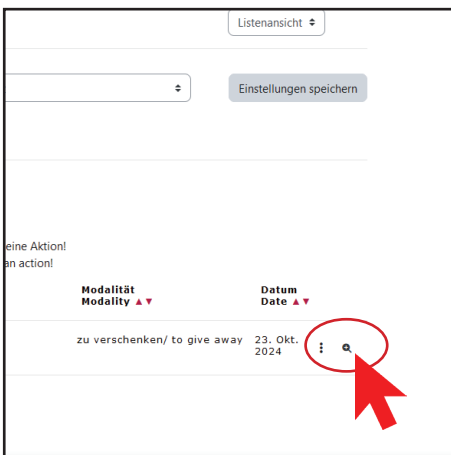
2.2



Du kannst die Einträge nach Datum, Kategorie und anderen Kriterien filtern.

You can filter the entries by date, category and other criteria.

2.3



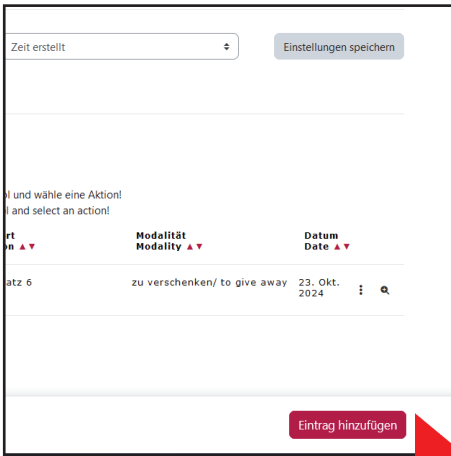
Eine Detailansicht mit weiteren Informationen kannst du durch klicken auf das “Lupe” Symbol aufrufen.

You can call up a detailed view with further information by clicking on the ‘magnifying glass’ symbol.



## 3 EINTRAG ERSTELLEN / CREATE AN ENTRY

3.1

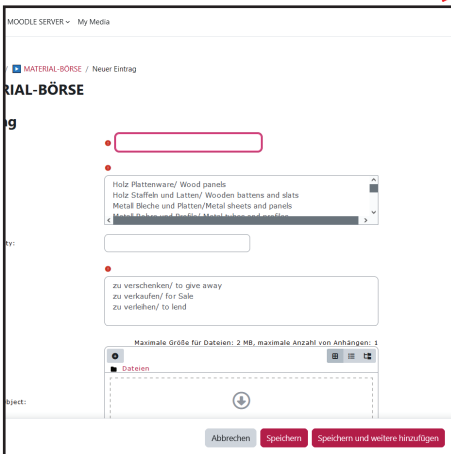


The screenshot shows a mobile application interface. At the top, there is a 'Zeit erstellt' field and an 'Einstellungen speichern' button. Below this, there is a section with the text 'Wählen Sie eine Aktion!' and 'and select an action!'. There are several rows of data, including one with 'Kategorie: Holz', 'Modellart: zu verschenken/ to give away', and 'Datum: 23. Okt. 2024'. At the bottom right, there is a red button labeled 'Eintrag hinzufügen' with a red arrow pointing to it.

Klicke auf “Eintrag hinzufügen” um einen neuen Eintrag zu erstellen.

Click on ‘Eintrag hinzufügen’ to create a new entry.

3.2



The screenshot shows the 'MATERIAL-BÖRSE' form. It has several fields: a red-bordered text input, a dropdown menu with options like 'Holz Plattenware/ Wood panels', 'Holz Staffeln und Latten/ Wooden battens and slats', and 'Metall Bleche und Platten/ Metal sheets and panels'. Below that is a text input for 'Verfügbarkeit/ Availability' with a red dot indicating it is mandatory. There is also a file upload section for 'Dateien' with a red dot. At the bottom, there are buttons for 'Abbrechen', 'Speichern', and 'Speichern und weitere hinzufügen'.

Gib nun Schritt für Schritt Informationen über die Materialien ein. Felder, die mit einem roten Symbol gekennzeichnet sind, sind Pflichtfelder.

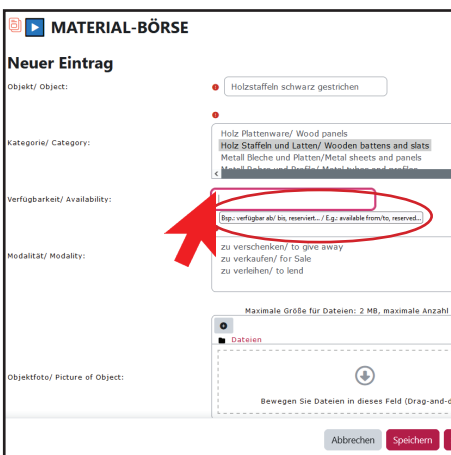
**Achtung:** Die unter „Kontaktperson“ angegebenen Daten sind für alle Nutzer:innen sichtbar!

Now enter information about the materials step by step.

Fields marked with a red symbol are mandatory fields.

**Attention:** The data entered under ‘Contact person’ is visible to all users!

3.3



The screenshot shows the 'MATERIAL-BÖRSE' form with a tooltip visible over the 'Verfügbarkeit/ Availability' field. The tooltip text is: '(Typ: verfügbar ab/ bis, reserviert.../ Eg: available from/to, reserved...)'. A red arrow points to the tooltip. The form also shows the 'Kategorie/ Category' dropdown and the 'Dateien' upload section.

Ist dir unklar, wie du ein Feld ausfüllen sollst, halte deinen Mauszeiger über dem Feld. Eine genauere Beschreibung erscheint.

If you are not sure how to fill in a field, hover your mouse over the field. A more detailed description will appear.



### 3 EINTRAG ERSTELLEN / CREATE AN ENTRY

3.4

Id darüber angegebenen Kontaktdaten sind für alle  
er! Bitte gib nur Daten an, die du mit allen  
aterialbörse teilen möchtest. Bitte gib nur  
ter denen dich Personen, die am Material interessiert  
können und dürfen!

Contact details provided in the entry field above are  
Please only enter data that you would like to share  
e material exchange. Please only enter contact details  
e interested in the material can and may use to contact

Größe für Dateien: 2 MB, maximale Anzahl von Anhängen: 1

Legen Sie Dateien in dieses Feld (Drag-and-drop)

Abbrechen **Speichern** Speichern und weitere hinzufügen

**Klicke auf “Speichern” um den Eintrag zu speichern und zu veröffentlichen.**

Click on ‘Speichern’ to save and publish the entry.

**Du hast nun deinen ersten eigenen Eintrag erstellt, top! Danke, dass du Materialien mit anderen teilst!**

You have now created your first own entry, great! Thank you for sharing materials with others!

3.5

Sortiert nach Zeit erstellt Einstellungen speichern

Legortort Location	Modalität Modality	Datum Date
Hauptplatz 6	zu verschenken/ to give away	23. Okt. 2024

Mehr anzeigen  
Bearbeiten  
Löschen

Eintrag hinzufügen

**Um deinen Eintrag zu bearbeiten, oder zu löschen, gehe zur Listenansicht und klicke auf das “Punkte” Symbol. Es Befindet sich direkt neben dem “Lupe” Symbol. Bitte lösche den Eintrag, sobald die Materialien nicht mehr verfügbar sind.**

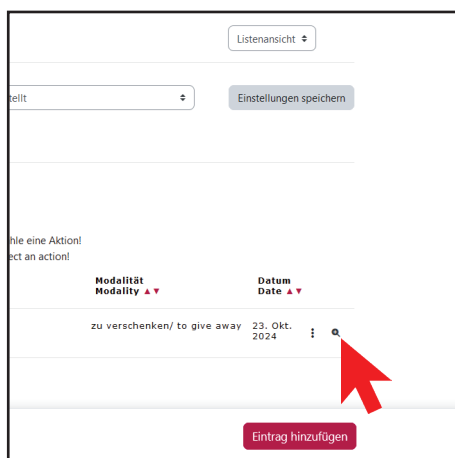
To edit or delete your entry, go to the list view and click on the ‘dots’ icon. It is located directly next to the ‘magnifying glass’ symbol.

Please delete the entry as soon as the materials are no longer available.



### 4 MATERIALIEN ABHOLEN / COLLECT MATERIALS


4.1



Rufe die Einzelansicht auf, indem du auf das „Lupe“ Symbol klickst.

Call up the individual view by clicking on the ‘magnifying glass’ symbol.

4.1



Hier findest du die Kontaktdaten der Person, die den Eintrag erstellt hat.

Here you will find the contact details of the person who created the entry.

**Bitte kontaktiere die Person, die den Eintrag erstellt hat direkt. Das Referat für Nachhaltigkeit bzw. die ÖH treten nicht als Vermittler:innen auf.**

Please contact the person who created the entry directly. The Department of Sustainability and the ÖH do not act as intermediaries.





## **FAQ**

### **FREQUENTLY ASKED QUESTIONS**

**[DE]**

#### **Was ist die Materialbörse?**

Die Materialbörse ist eine digitale Plattform, die durch den ZID zur Verfügung gestellt wird. Sie wurde durch das Referat für Nachhaltigkeit der ÖH der Kunstuniversität Linz initiiert. Universitätsangehörige können Materialien verschenken, verleihen oder zum Verkauf anbieten. Die Materialbörse geht im November 2024 erstmals in Betrieb. Sie ist als Versuchsanordnung zu verstehen und kann sich nach Erfahrungen in der konkreten Nutzung verändern.

#### **Wer kann mitmachen?**

Alle Personen, die über einen UFGonline Account bzw. Moodle Zugang an der Kunstuniversität Linz verfügen, können teilnehmen. Die Materialbörse steht allen Universitätsangehörigen – Studierenden, Lehrenden, Mitarbeitern und Mitarbeiterinnen – gleichermaßen zur Verfügung.

#### **Warum finde ich die Materialbörse nicht über die reguläre Kurssuche in Moodle?**

Anders als bei regulären Moodle-Kursen, kann in der Materialbörse jede Teilnehmerin/ jeder Teilnehmer Einträge erstellen. Dafür braucht es spezielle Freigaben. Der Zentrale Informatikdienst stellt dafür einen speziellen „Moodle-Bereich“, den „Reverse Moodle Server“, zur Verfügung. Dieser ist über eine Subdomain (dev.moodle.ufg.at) erreichbar. Somit wird die Material-Börse nicht wie andere Kurse auf moodle.ufg.at gelistet und du kannst sie nicht über die reguläre Moodle Kurssuche finden.

#### **An wen kann ich mich mit Fragen und Anliegen melden?**

Bei Fragen und anderen Anliegen melde dich per Mail an [oeh.office@kunstuni-linz.at](mailto:oeh.office@kunstuni-linz.at) und [oeh.nachhaltigkeit@kunstuni-linz.at](mailto:oeh.nachhaltigkeit@kunstuni-linz.at).

#### **Was soll rein?**

Die Materialbörse dient zum Tausch von Materialien und Ressourcen, die im weitesten Sinne von anderen Personen, die in den Bereichen Bildende Kunst, Design, Mode, Fotografie oder Medienkunst tätig sind, für ihre Arbeiten genutzt werden können. Beispiele dafür sind Werkstoffe wie zum Beispiel Holz, Holzwerkstoffe, Metallwaren, Kunststoffherzeugnisse oder Textilien. Ebenso können Möbel, Displaysysteme, Podeste, Elektronik oder ähnliche Objekte verschenkt oder zum Tausch sowie Verkauf angeboten werden.

#### **Was soll nicht rein?**

Objekte, die primär für den persönlichen Gebrauch bestimmt sind sowie einzelne Objekte des täglichen Gebrauchs bzw. Bedarfs. Einige Beispiele findest du auf der nächsten Seite.



## **FAQ**

### FREQUENTLY ASKED QUESTIONS

#### **Beispiele für geeignete Gegenstände:**

- LED Beleuchtungselemente
- Schnüre, Kordeln, Seile als Meterware
- Einkaufswagen, Paletten, Regalsysteme  
Größere Mengen Flaschen, Gläser o.ä.
- Möblierung oder Displaysysteme für  
Ausstellungen oder Veranstaltungen
- Bauzaunelemente

#### **Beispiele für eher ungeeignete Gegenstände:**

- Eine gebrauchte Küchenmaschine
- Ein Paar alte Schuhe
- Der Oma ihr alter Einkaufstrolley
- Eine schöne Vase
- Eine alte Matratze
- Eine angefangene Rolle Absperrband



## **FAQ**

### **FREQUENTLY ASKED QUESTIONS**

**[EN]**

#### **What is the Material-Börse?**

The Material-Börse is a digital platform provided by the Central IT Services (ZID). It was initiated by the Sustainability Department of the ÖH of the University of Art and Design Linz.

University members can give away, lend, or offer materials for sale.

The Material Exchange will be launched for the first time in November 2024. It is considered a trial arrangement and may change based on experiences during actual use.

#### **Who can participate?**

All persons who have a UFGonline account resp. Moodle access at the University of Art and Design Linz can participate. The Material Exchange is available to all university members – students, faculty, and staff – alike.

#### **Why can't I find the materials exchange via the regular course search in Moodle?**

Unlike regular Moodle courses, every participant can create entries in the Material-Börse. This requires special authorisations. The Central IT Service provides a special 'Moodle area' for this purpose, the 'Reverse Moodle Server'. This is accessible via a subdomain (dev.moodle.ufg.at). This means that the Material-Börse is not listed on moodle.ufg.at like other courses and you cannot find it via the regular Moodle course search.

#### **Who can I contact with questions and concerns?**

If you have any questions or other concerns, please send an email to [oeh.office@kunstuni-linz.at](mailto:oeh.office@kunstuni-linz.at) and [oeh.nachhaltigkeit@kunstuni-linz.at](mailto:oeh.nachhaltigkeit@kunstuni-linz.at).

#### **Which items are suitable for the Material Exchange?**

The Material Exchange is intended for the exchange of materials and resources that, in the broadest sense, can be used by other individuals working in the fields of Fine Arts, Design, Fashion, Photography, or Media Art for their projects. Examples include materials such as wood, wood-based materials, metal goods, plastic materials, or textiles. Additionally, furniture, display systems, pedestals, electronics, or similar objects can be given away, exchanged, or offered for sale.

#### **Which items are not suitable for the Material Exchange?**

Items primarily intended for personal use as well as individual objects of daily use or need. You can find some examples on the next page.



## **FAQ**

### **FREQUENTLY ASKED QUESTIONS**

#### **Examples of suitable items:**

- LED lighting elements
- cord, string or yarn by the meter
- Shopping carts, pallets, shelving systems
- Larger quantities of bottles, jars, etc.
- Furniture or display systems for exhibitions or events
- Construction fence elements

#### **Examples of less suitable items:**

- a used kitchen appliance
- an old pair of shoes
- Grandma's old shopping trolley
- a nice vase
- an old mattress
- a partially used roll of barrier tape



**JOIN US IN SHARING, EXCHANGING AND  
REUSING MATERIALS!**



**Hochschüler:innenschaft der Kunstuniversität Linz**  
**Referat für Nachhaltigkeit**  
**[oeh.nachhaltigkeit@kunstuni-linz.at](mailto:oeh.nachhaltigkeit@kunstuni-linz.at)**